


PETREBELS

SCRATCH-FRAME 7030

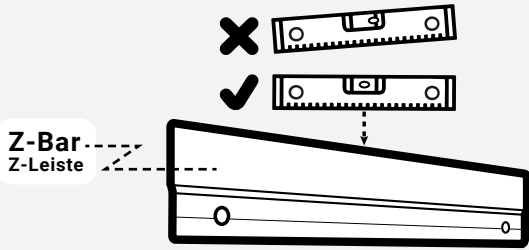
70 x 30 x 2 cm



**ARE YOU READY TO
BECOME A REBEL?**

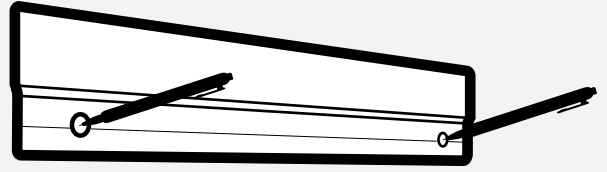
1

- Stellen Sie sicher, dass die Z-Leiste waagrecht ist
- Make sure the Z-bar is level
- Zorg dat de Z-bar waterpas is
- S'assurer que le support Z-bar soit de niveau



2

- Markieren Sie die Löcher
- Mark the holes
- Markeer de gaten
- Marquer les trous



3

- Löcher an den markierten Stellen bohren
- Drill holes at the marked spots
- Boor gaten op de gemarkeerde plekken
- Percez les trous aux endroits marqués

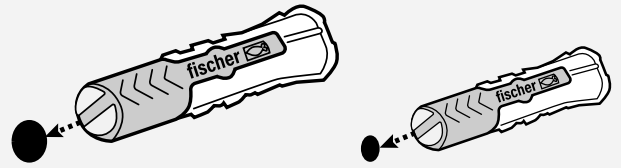


*

Achten Sie auf die richtige Bohrergöße für den Dübel
Check the plug for the right drill size
Controleer de plug voor de juiste boormaat
Vérifier la taille du foret sur la fiche

4

- Setzen Sie die Dübel in die Bohrlöcher ein
- Insert the wall plugs in the drill holes
- Plaats de wandpluggen in de boorgaten
- Insérer les chevilles dans les trous

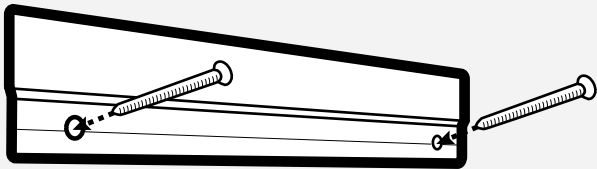


!

Nur für Ziegel- und Betonwände
Only for brick and concrete walls
Alleen voor stenen -en betonnen muren
Uniquement pour les murs en brique et en béton


5

- Befestigen Sie die Schrauben in den Dübeln
- Insert the Z-bar and screw it into the plugs
- Plaats de Z-bar en schroef deze in de pluggen
- Placez la Z-Bar et vissez dans les chevilles



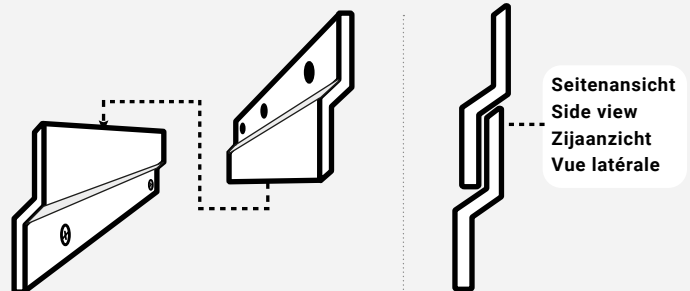
6

- Kleben Sie den Schutzaufkleber auf die Rückseite
- Stick the protective sticker on the back
- Plak de beschermsticker op de achterkant
- Placez la calle de protection autocollante au dos



7

- Hängen Sie das Produkt auf
- Hang up the product
- Hang het product op
- Suspandre le produit



Scan the QR-code to view all these amazing items, or go to:
petrebels.com/en/pc/wall-of-rebels



ACHTUNG: Benutzung nur unter unmittelbarer Aufsicht von Erwachsenen! Nicht für Kinder geeignet! Der Aufbau muss von Erwachsenen durchgeführt werden. Nach dem Zusammenbau ist eine Endkontrolle durchzuführen! **LET OP:** Gebruik alleen onder strikt toezicht van een volwassene! Niet geschikt voor kinderen! Montage dient te gebeuren door volwassenen. Controleren voor gebruik. **ATTENTION:** JA utiliser sous la surveillance d'un adulte! Ne convient pas aux enfants! L'assemblage doit être assuré par un adulte - Vérifier avant l'emploi. **ATTENTION:** Usage under direct supervision of adults only! Not suitable for children! Adult assembly is required - check before use!

Petrebels - Van Leeuwenhoekweg 17 - 5482TK - Schijndel - The Netherlands - +31 (0) 73 6893 140 - info@petrebels.com